











ORGANISATION DE LA VIE QUOTIDIENNE











PLAN DE DÉCONFINEMENT : 2^e PHASE

	Déconfinement phase II À partir du 2 juin		Perspectives phase III À partir du 22 juin
 COMMERCES	Départements		
	justifiant une vigilance accrue	à circulation épidémique faible	
Commerces (hors marchés en plein air, bars, restaurants, etc) et centres commerciaux < 70 000 m²	 Masque recommandé pour le personnel et les clients lorsque les mesures de distanciation ne peuvent être garanties. Possibilité pour un commerçant d'imposer le port du masque		
Centres commerciaux > 70 000 m²	 Fermeture possible par le préfet des commerces très fréquentés et proches de grands nœuds de transport	 Masque recommandé pour le personnel et les clients lorsque les mesures de distanciation ne peuvent être garanties. Possibilité pour un commerçant d'imposer le port du masque	 À déterminer
Marchés en plein air	 Ouverts Sauf décision contraire du préfet		
Coiffeurs, instituts de beauté, etc.	 Sous réserve du respect des guides sanitaires spécifiques		



ORGANISATION DE LA VIE QUOTIDIENNE

PLAN DE DÉCONFINEMENT : 2^e PHASE

	Déconfinement phase II À partir du 2 juin		Perspectives phase III À partir du 22 juin
 DÉPLACEMENTS	Départements		
	justifiant une vigilance accrue	à circulation épidémique faible	
Dans l'espace public	 Le préfet, de sa propre initiative ou sur proposition du maire, peut décider de rendre obligatoire le port du masque		
En transports en commun	  Masques obligatoires		
Longue distance (>100 km en cas de sortie du département de résidence)			
Entre la métropole et les territoires d'outre-mer	 Limités aux motifs impérieux familiaux et professionnels Attestation		 À déterminer























PLAN DE DÉCONFINEMENT : 2^e PHASE

	Déconfinement phase II À partir du 2 juin		Perspectives phase III À partir du 22 juin
 ÉCOLES ET CRÈCHES	Départements		
	justifiant une vigilance accrue	à circulation épidémique faible	
Maternelles	 Limite de 10 enfants par classe Volontariat Masque obligatoire pour le personnel en cas de symptômes		
Élémentaires	 Limite de 15 élèves par classe Volontariat Masque obligatoire pour le personnel et pour les enfants en cas de symptômes Masque mis à disposition des enfants à partir de 6 ans		
Collèges	  Masques obligatoires (6 ^e et 5 ^e progressivement) Limite de 15 élèves par classe Volontariat	  Masques obligatoires (6 ^e , 5 ^e , 4 ^e et 3 ^e) Limite de 15 élèves par classe Volontariat	
Lycées généraux et technologiques	  Masques obligatoires Uniquement pour entretiens individuels avec les équipes pédagogiques	  Masques obligatoires Accueil progressif au minimum sur l'un des niveaux Entretiens individuels de tous les élèves avec les équipes pédagogiques	
Lycées professionnels	  Masques obligatoires Accueil des élèves pour assurer les certifications professionnelles. Entretiens individuels de tous les élèves avec les équipes pédagogiques		
Crèches	  Masques obligatoires pour les personnels Organisation par groupe de 10 enfants maximum		



ORGANISATION DE LA VIE QUOTIDIENNE













PLAN DE DÉCONFINEMENT : 2^e PHASE

	Déconfinement phase II À partir du 2 juin		Perspectives phase III À partir du 22 juin
 SPORTS	Départements		
	Justifiant une vigilance accrue	à circulation épidémique faible	
Stades, arènes, hippodromes		 Interdits au public	 À déterminer
Gymnases			
Piscines			
Salles de sport		  Masques obligatoires Masque obligatoire, sauf durant la pratique sportive	
Sports individuels			
Sports collectifs et de contact		 Liste établie par le ministère	 À déterminer
Sports collectifs professionnels		 Reprise des entraînements Préparation de la saison 2020 / 2021	 À déterminer



ORGANISATION DE LA VIE QUOTIDIENNE














PLAN DE DÉCONFINEMENT : 2^e PHASE

	Déconfinement phase II À partir du 2 juin		Perspectives phase III À partir du 22 juin
 TOURISME	Départements		
	Justifiant une vigilance accrue	à circulation épidémique faible	
Bars, cafés, restaurants	 Ouverture uniquement des terrasses et espaces ouverts	 Places assises uniquement, y compris dans les bars. Espacer les tables de 1m ou disposer des écrans 10 personnes maximum par table Masque obligatoire lors des déplacements	
Hôtels			
Autres hébergements touristiques (villages vacances, maisons familiales de vacances, auberges collectives et campings)		 Les espaces collectifs de ces hébergements appliquent les règles génériques et le calendrier de réouverture applicables à ces espaces	
Établissements de thermalisme			



ORGANISATION DE LA VIE QUOTIDIENNE

PLAN DE DÉCONFINEMENT : 2^e PHASE

	Déconfinement phase II À partir du 2 juin		Perspectives phase III À partir du 22 juin
	Départements		
	justifiant une vigilance accrue	à circulation épidémique faible	
 TRANSPORTS			
Transports en commun urbains	  Masques obligatoires En heure de pointe, réservés aux déplacements domicile-travail, scolaires et visites médicales		
Transports inter-régionaux	  Masques obligatoires		
Avions	  Masques obligatoires		
Taxis / VTC	  Masques obligatoires pour les passagers Limitation du nombre de passagers		



PLAN DE DÉCONFINEMENT : 2^e PHASE

 VIE SOCIALE ET ACTIVITÉS	Déconfinement phase II À partir du 2 juin		Perspectives phase III À partir du 22 juin
	Départements		→
	Justifiant une vigilance accrue	à circulation épidémique faible	
Rassemblements de plus de 10 personnes	 Interdits		 À déterminer
Grands événements de plus de 5000 personnes	 Interdits jusqu'au 31 août		
Colonies de vacances, camps, etc.			
Forêts			
Parcs et jardins	 Le préfet, de sa propre initiative ou sur proposition du maire, peut décider de rendre obligatoire le port du masque Ouverts à partir du 30 mai		
Plages, lacs et centres nautiques	 Le préfet, de sa propre initiative ou sur proposition du maire, peut décider de rendre obligatoire le port du masque		
Salles des fêtes et polyvalentes		  Masques obligatoires Si aménagées sous la responsabilité d'un organisateur identifié	
Théâtres		  Masques obligatoires	
Cinémas			
Médiathèques et bibliothèques			
Casinos		  Masques obligatoires Machines à sous uniquement	 À déterminer
Musées et monuments, parcs zoologiques	  Masques obligatoires		
Conservatoires	  Masques obligatoires Pour la pratique individuelle et en petits groupes. Masque obligatoire (sauf durant l'exercice de l'activité artistique)		
Discothèques			 À déterminer
Salles de jeux			 À déterminer
Parcs de loisirs		  Masques obligatoires	
Lieux de cultes			
Mariages	 Cérémonies de mariage autorisées		
Cimetières			

